

3.

Norme attuative del Regolamento didattico dei Corsi di Laurea Magistrale

Design del prodotto per l'innovazione (sede di Milano)

Design della comunicazione (sede di Milano)

Design for the Fashion System - Design per il Sistema Moda (sede di Milano)

Design degli Interni - Interior design (sede di Milano)

Design & Engineering - Progetto e ingegnerizzazione del prodotto industriale (sede di Milano)

Product Service System Design (sede di Milano)

Design navale e nautico (sede di La Spezia)

NB Per brevità nel resto del documento i Corsi di Laurea Magistrale con doppia denominazione saranno indicati con la prima parte della titolazione.

NB Dall'a.a. 2005-2006 è attivata la Laurea Magistrale congiunta tra Politecnico di Milano e Università di Genova in Design Navale e nautico. Sede dei corsi è La Spezia.

Secondo la Convenzione stipulata tra i due Atenei, Art. 4 "La sede amministrativa del corso di laurea oggetto della convenzione è presso l'Università degli Studi di Genova, la quale curerà tutti gli aspetti amministrativi e gestionali, le iscrizioni, la riscossione delle tasse universitarie e delle contribuzioni, l'amministrazione dei fondi erogati dai sostenitori locali, nonché la predisposizione del titolo finale congiunto". Il riferimento per quanto riguarda questo Corso è quindi il "Manifesto degli Studi dei Corsi della Scuola di Architettura" dell'Università degli Studi di Genova, consultabile sul sito web: <http://www.arch.unige.it>.

3.1. Corsi di Laurea Magistrale attivati e numeri programmati

Per l'a.a. 2014-2015, sono attivati presso la Scuola del Design, i seguenti Corsi di Laurea Magistrale di continuità con i Corsi del I livello della Laurea:

- **CdLM Design del prodotto per l'innovazione** (sede di Milano): 100 st

di cui 25 riservati a studenti extra UE di cui 5 a studenti cinesi progetto "Marco Polo"

- **CdLM Design for the Fashion System/Design per il Sistema Moda** (sede di Milano) (*nel resto del documento denominato Design for the Fashion System*): 80 st

di cui 25 riservati a studenti extra UE di cui 5 a studenti cinesi progetto "Marco Polo"

- **CdLM Design della Comunicazione** (sede di Milano): 120 st

di cui 15 riservati a studenti extra UE di cui 3 a studenti cinesi progetto "Marco Polo"

- **CdLM Design degli interni /Interior design** (sede di Milano) (*nel resto del documento denominato Design degli Interni*) 120 st

di cui 35 riservati a studenti extra UE di cui 4 a studenti cinesi progetto "Marco Polo"

- **CdLM Design & Engineering /Progetto e ingegnerizzazione del prodotto industriale** (sede di Milano)

(*nel resto del documento denominato Design & Engineering*): 100 st

di cui 20 riservati a studenti extra UE di cui 10 a studenti cinesi progetto "Marco Polo"

- **CdLM Product Service System Design** (sede di Milano): 80 st

di cui 40 riservati a studenti extra UE di cui 4 a studenti cinesi progetto "Marco Polo"

- **CdLM Design navale e nautico** (sede di La Spezia): 40 st

di cui 4 riservati a studenti extra UE di cui 1 a studenti cinesi progetto "Marco Polo"

(Promosso dalla Scuola del Design, e di Ingegneria industriale del Politecnico di Milano e dalla Scuola di Architettura e di Ingegneria dell'Università di Genova)

3.2. Accesso alle Lauree Magistrali

Premesso che:

- l'immatricolazione ai corsi di Laurea Magistrale è riservata agli allievi che abbiano già conseguito la Laurea;

- la domanda di valutazione può essere presentata anche da laureandi che conseguiranno il titolo entro i termini di immatricolazione o iscrizione alle integrazioni curriculari;
- le immatricolazioni possono avvenire sia nel 1° semestre sia nel 2° semestre di ogni anno accademico (per l'ammissione al 2° semestre verificare le specificità di ciascun CdLM) ;
- l'immatricolazione ai corsi di Laurea Magistrale potrà avvenire solo a seguito del superamento di eventuali integrazioni curriculari;
- l'ammissione ai corsi di Laurea avviene a seguito di una valutazione della documentazione prodotta dagli stessi;

sono definiti i seguenti criteri e modalità di ammissione e i seguenti criteri di allocazione nelle Lauree Magistrali per l'a.a. 2014-2015.

Ammessi di diritto:

- sono ammessi di diritto, previa presentazione della domanda on line di valutazione, i candidati provenienti dalla Scuola del Design con parametri N e V (110/26) (l'ammissione è comunque subordinata al rispetto dei pre-requisiti di ammissione di voto di laurea e certificazione lingua inglese);
- sono ammessi di diritto, previa presentazione della domanda on line di valutazione, i candidati provenienti dai Corsi di laurea in Ingegneria meccanica e in Ingegneria dei materiali in possesso dei criteri NV fissati dai propri Corsi di Laurea per l'accesso alle rispettive LM di continuità e che intendano iscriversi alla Laurea Magistrale InterScuola in Design & Engineering;
- sono ammessi di diritto, previa presentazione della domanda on line di valutazione, i candidati provenienti dalla Scuola del Design immatricolati nell'a.a. **2002-2003 o precedenti** che abbiano conseguito il titolo di laurea entro 4 anni accademici (che rispettino i pre-requisiti di ammissione di voto di laurea e certificazione lingua inglese);

Non accedono alla Laurea Magistrale:

- gli studenti **laureati** al Politecnico di Milano, nella Scuola del Design, con valutazione inferiore o uguale a **85/110***;
- gli studenti laureati al Politecnico di Milano, extra Scuola del Design, con valutazione inferiore o uguale a **90/110**
- gli studenti laureati in altri Atenei italiani con valutazione inferiore o uguale a **95/110**;

* Con delibera della Scuola del 28 settembre '13 tale soglia viene assunta anche per gli immatricolati nell'a.a. 2002-03 e precedenti.

- **NB** Non accedono alla Laurea Magistrale interScuola in Design & Engineering gli studenti **laureati** al Politecnico di Milano, nella Scuola del Design e nei Corsi di Laurea di Ingegneria meccanica e di Ingegneria dei materiali, con valutazione inferiore o uguale a **85/110**.

3.2.1 Procedure di presentazione domanda di valutazione ai fini dell'ammissione alle Lauree Magistrali per l'a.a. 2014-2015

Tutti i candidati, anche gli ammessi di diritto, sono tenuti a presentare domanda di valutazione carriera attraverso l'apposito servizio attivato su www.polimi.it entro le scadenze indicate nel paragrafo 3.2.4

E' consigliabile **stampare la ricevuta** con il numero di iscrizione come prova dell'avvenuta registrazione ed espressione delle opzioni dei CdLM.

Si consiglia ai candidati di esprimere **tutte e tre le opzioni di scelta consentite**. Tali opzioni in fase di valutazione vengono interpretate in **ordine di preferenza**, dalla prima alla terza. L'espressione di un'unica opzione non garantisce l'accesso alla Laurea Magistrale opzionata, e preclude allo studente la possibilità di essere accolti in altre LM con eventuali posti disponibili.

In caso di approvazione della prima opzione non saranno valutate le successive.

Le domande pervenute saranno valutate da una Commissione nominata dal Presidente di CCS il cui giudizio è insindacabile. Nei casi di esclusione la Commissione motiverà adeguatamente la decisione.

L'ammissione avverrà previa verifica del percorso formativo del candidato a seguito del quale verranno assegnate eventuali integrazioni curriculari.

Gli studenti risultati positivi alla valutazione in anni accademici precedenti ma che non avessero provveduto all'immatricolazione, all'atto della presentazione di una nuova domanda di valutazione dovranno effettuare nuovamente la trasmissione della documentazione aggiornata.

La conoscenza della **lingua inglese**, secondo i livelli indicati dall'Ateneo, costituisce prerequisito alla valutazione.

Per la verifica delle certificazioni accettate e dei relativi punteggi si rimanda alla normativa di Ateneo.

NB A partire dall'a.a. 2014/15 l'attestato di conoscenza della lingua inglese dovrà essere consegnato entro i termini di iscrizione alla valutazione. I candidati in continuità o in discontinuità per i quali non è stata accertata la consegna dell'attestato di lingua in Segreteria Studenti, non saranno valutati.

3.2.2 Documenti richiesti ai candidati soggetti alla valutazione

I documenti richiesti ai fini della valutazione della domanda di ammissione dovranno essere caricati in **formato digitale** all'atto della presentazione della domanda on line.

I documenti richiesti sono i seguenti:

- Lettera motivazionale: un unico documento indicante le motivazioni che portano il candidato ad esprimere le opzioni di CdLM. (max 4 MB, file formato pdf).
- Curriculum (max 4 MB, file formato pdf),
- Portfolio progetti - per i provenienti da Scuole non di progetto è sufficiente un abstract della tesi di laurea e/o esperienze extra curriculari (max 20 MB, file formato pdf).
- Autocertificazione con voto di laurea o media degli esami per i laureandi e autocertificazione degli esami, e voti conseguiti per ciascun insegnamento (solo per gli studenti di altri Atenei) (max 5 MB, file formato pdf),

Al momento della presentazione della domanda sarà richiesta l'indicazione del possesso di idonea certificazione di lingua inglese. Il candidato potrà selezionare on line la tipologia di certificato e la votazione conseguita. Tale autocertificazione non è sufficiente ai fini dell'ammissione alla procedura di valutazione: il certificato dovrà essere presentato entro il giorno 8 settembre '14 in Segreteria Studenti. In caso di mancata registrazione da parte della Segreteria, la domanda non sarà valutata dalla Commissione.

3.2.3 Modalità di presentazione della documentazione

La documentazione deve essere caricata digitalmente al momento della presentazione della domanda on line. I documenti dovranno essere tutti in formato pdf facendo attenzione ai MB indicati nel paragrafo precedente per ciascun documento.

Il mancato caricamento della documentazione digitale per i candidati soggetti a valutazione, comporta l'esclusione dalla procedura di ammissione.

In caso di ripresentazione della domanda in semestri successivi è necessario reinserire i documenti richiesti. Sono esonerati dal re-inserimento dei file gli studenti ammessi con integrazioni curriculari che presentano la domanda per perfezionare la propria posizione.

3.2.4 Calendario

Per gli accessi al 1° semestre:

- Presentazione domanda di valutazione carriera e consegna caricamento on line dei materiali utili alla valutazione: dal 18 agosto al 8 settembre '14
- Inserimento esiti on line: dal 9 settembre al 19 settembre '14.
- Immatricolazioni: dal 9 settembre al 26 settembre '14
- Piano degli Studi: dal 16 settembre al 26 settembre '14

- Ripescaggi degli idonei in lista di attesa: dal 29 settembre al 3 ottobre '14 (i candidati ripescati saranno contattati dagli Uffici – l'immatricolazione e la presentazione del piano degli studi dovrà essere fatta presso gli Sportelli)
- Pubblicazione allocazioni: 3 ottobre '14

Per gli accessi al 2° semestre:

- Presentazione domanda di valutazione carriera e consegna caricamento on line dei materiali utili alla valutazione: dal 19 gennaio al 2 febbraio '15
- Inserimento esiti on line: dal 3 febbraio al 16 febbraio '15
- Immatricolazioni: dal 3 febbraio al 27 febbraio '15
- Piano degli Studi: dal 3 febbraio al 27 febbraio '15
- Ripescaggi degli idonei in lista di attesa: dal 27 febbraio al 4 marzo '15 (i candidati ripescati saranno contattati dagli Uffici – l'Immatricolazione e la presentazione del piano degli studi dovrà essere fatta presso gli Sportelli)
- Pubblicazione allocazioni: 4 marzo '15

NB D&E: Il CdLM di Design & Engineering consente ammissioni al 2° semestre solo a candidati che abbiano seguito il Laboratorio di 1° semestre il corso di Criteri di scelta e impiego di materiali/Materials selection criteria in design & engineering. La Commissione nominata dal CCS, verificherà l'avvenuto superamento del Laboratorio e l'effettiva frequenza del Corso che potrà eventualmente essere superato in sessioni successive.

NB Ammissioni 2° semestre. Le ammissioni al 2° semestre sono consentite solo agli studenti in continuità o a quelli ai quali sono state attribuite integrazioni curriculari di solo 2° semestre.

3.2.5 Parametri di valutazione

La valutazione dei candidati verrà fatta da Commissioni nominate dal Presidente del Corso di Studi.

Tali Commissioni hanno a disposizione un **massimo di 150 punti** da assegnare a ciascun candidato secondo i seguenti parametri:

Parametri qualitativi (pesati per il 50% del punteggio finale di graduatoria)

Lettera motivazionale **Max 5 punti assegnati**

Saranno valutate: motivazioni di richiesta di ammissione, interesse e attitudini evidenziate rispetto al percorso di studi richiesto.

Curriculum vitae **Max 5 punti assegnati**

Saranno valutate: conoscenze e competenze tecniche, ulteriori esperienze formative oltre la laurea, esperienze di collaborazione con aziende e realtà professionali, esperienze all'estero di studio o lavoro.

Portfolio progetti **Max 30 punti assegnati**

Il portfolio andrà organizzato in due sezioni, una dedicata ai progetti sviluppati all'interno del proprio percorso di studi, l'altra dedicata ai progetti svolti all'interno di esperienze extradidattiche - concorsi, stage, progetti per aziende.

NB Per i provenienti da Scuole non di progetto è sufficiente un abstract della tesi di laurea e/o esperienze extra curriculari.

I parametri qualitativi verranno valutati da una apposita Commissione di Corso di Studi. Il giudizio di tale commissione è insindacabile.

La commissione si riserva di condurre un colloquio nel caso di candidati per i quali sussistano dubbi di valutazione.

Parametri quantitativi (pesati per il 50% del punteggio finale di graduatoria)

Voto di Laurea

saranno valutati: voto di laurea, media dei voti conseguiti (per i non laureati).

Bonus continuità (30 punti per studenti della Scuola del Design in continuità, **20 punti** per studenti di altri Atenei in continuità)

NB PSSD Il conseguimento di una certificazione di lingua inglese di livello superiore costituisce in generale un criterio di valutazione significativo per l'accesso al corso di studi.

NB Tutti i CdLM.

Per gli studenti italiani costituisce un ulteriore parametro prioritario nella costruzione della graduatoria, la partecipazione al programma di doppia laurea MEDES.

3.2.6. Motivazioni di esclusione dalla procedura di valutazione

- Non possesso di tutti i requisiti richiesti (ad es: assenza certificazione di inglese, voto di laurea insufficiente).
- Incompletezza della documentazione fornita.
- Mancanza della procedura di prescrizione tramite Servizi On line

Non saranno accolte istanze di candidati che non hanno effettuato le regolari procedure.






3.2.7 Costruzione delle graduatorie

Le commissioni valuteranno il numero di posti disponibili dopo l'accoglimento delle domande degli aventi diritto.

Procederanno quindi alla formulazione di una graduatoria: in prima istanza le prime opzioni di scelta espresse dai candidati, che andranno prioritariamente a saturare i posti disponibili, in seconda istanza le seconde opzioni, in terza istanza le terze opzioni, che andranno a saturare i posti eventualmente rimasti liberi dopo la valutazione delle prime opzioni. Le opzioni verranno quindi interpretate in ordine di preferenza. In caso di accoglimento della prima opzione, con o senza integrazioni curriculari, non si procederà alla valutazione delle successive e quindi non si collocherà il candidato in altre graduatorie.

Il punteggio assegnato a candidati con opzioni successive alla prima sarà diviso per 2, se in presenza di seconda opzione, o per 3, in caso di terza opzione. Questa graduazione consente di garantire la priorità delle prime opzioni rispetto alle successive.

I dati relativi a ogni studente saranno inseriti nelle pagine personale questa la legenda dei simboli:

-  Preferenza da valutare
-  Preferenza valutata positivamente - Ammesso senza condizioni (si può procedere con l'immatricolazione)
-  Preferenza valutata positivamente - Ammesso con vincoli (si può procedere con l'iscrizione ai corsi singoli per l'assolvimento delle integrazioni curriculari e ripresentare domanda nel semestre successivo per perfezionare l'immatricolazione)
-  Preferenza In Sospeso: la Commissione segnala al candidato il posizionamento della domanda in lista di attesa.
-  Preferenza valutata negativamente

A chiusura dei lavori di valutazione le Commissioni emettono le graduatorie di merito che saranno poi rielaborate in ordine di codice persona per facilitarne la consultazione e pubblicate sul sito della Scuola www.design.polimi.it.

3.2.8 Attribuzione di Integrazioni curriculari

Gli accessi a Lauree Magistrali non in continuità possono comportare l'attribuzione di Integrazioni curriculari.

Nelle tabelle sottostanti sono riportati i debiti indicativi che possono essere attribuiti in caso di discontinuità: ogni Commissione, valutando i piani degli studi, potrà apportare delle modifiche. (verificare la nota relativa alle modalità di ammissione degli studenti in discontinuità che effettuano domanda per il 2° semestre a pagina 35)

Corsi di Laurea Magistrale di continuità rispetto ai Corsi di laurea di I Livello

Laurea I livello	Laurea di II livello di continuità
- Design del prodotto industriale Orientamento Prodotto e Arredo	Design del prodotto per l'innovazione Design & Engineering Product Service System Design
- Design della comunicazione	Design della comunicazione
- Design della moda	Design for the Fashion System
- Design degli interni	Design degli Interni
- Design del prodotto industriale Orientamento Prodotto e Arredo - Design della comunicazione - Design degli interni - Design della moda	Product Service System Design
Ingegneria meccanica (CdL attivato presso la Scuola di Ingegneria Industriale)	Design & Engineering
Ingegneria dei materiali e delle nanotecnologie (CdL attivato presso la Scuola di Ingegneria dei processi industriali)	

Integrazioni curriculari indicative in caso di accesso ad una Laurea Magistrale non in continuità da CdL della Classe di Disegno industriale (L 42 ordinamento 509/99, L-4 ordinamento 270/04)

CORSI DI LAUREA MAGISTRALE DI ACCESSO A.A. 2014/'15						
CORSI DI LAUREA DI PROVENIENZA	Product Service System Design	Design del prodotto per l'innovazione	Design & Engineering NB L'accesso al 2° semestre è subordinato alla frequenza del Laboratorio di Sviluppo prodotto 1 e C.I. Materiali Design	Design for the Fashion System	Design della comunicazione	Design degli interni
Disegno industriale MI Design del prodotto industriale orientamento Prodotto	–	–	–	Per accessi 1° semestre Lab. Metaprogetto 10 cfu Fondamenti di modellistica 5 cfu Per accessi 2° semestre Lab. progetto 1° anno 10 cfu Lab, di progetto 2° anno 10 cfu	Per accessi 1°e 2° semestre Cfr Nota a piè di tabella	Per accessi 1° semestre Lab. Metaprogetto 10 cfu Tecnologia & Comfort 5 cfu Per accessi 2° semestre Vedi “NB ammissioni 2° semestre” di pag. 35
Design del prodotto industriale orientamento Arredo Design dell'arredo CO Disegno industriale orientamento arredo CO	–	–	–	Per accessi 1° semestre Lab. Metaprogetto 10 cfu Fondamenti di modellistica 5 cfu Per accessi 2° semestre Lab. progetto 1° anno 10 cfu Lab, di progetto 2° anno 10 cfu	Per accessi 1°e 2° semestre Cfr Nota a piè di tabella	Per accessi 1° semestre Tecnologia & Comfort 5 cfu Per accessi 2° semestre Vedi “NB ammissioni 2° semestre” di pag. 35
Design della moda Disegno industriale orientamento moda CO (Disattivato nel 2006/07)	–	Per accessi 1° semestre Lab. Metaprogetto 10 cfu Tecnologie e strutture 10 cfu Per accessi 2° semestre Vedi “NB ammissioni 2° semestre” di pag. 35	Per accessi 1°e 2° semestre Cfr Nota a piè di tabella	–	Per accessi 1°e 2° semestre Cfr Nota a piè di tabella	Per accessi 1° semestre Lab. Metaprogetto 10 cfu Tecnologia & Comfort 5 cfu Per accessi 2° semestre Vedi “NB ammissioni 2° semestre” di pag. 35
Design della comunicazione	–	Per accessi 1° semestre	Per accessi 1°e 2° semestre	Per accessi 1° semestre	–	Per accessi 1° semestre

Disegno industriale orientamento comunicazione CO (Disattivato nel 2006/07) –		Lab. Metaprogetto 10 cfu Tecnologie e strutture 10 cfu <i>Per accessi 2° semestre</i> <i>Vedi “NB ammissioni 2° semestre” di pag. 35</i>	Cfr Nota a piè di tabella	Lab. Metaprogetto 10 cfu Fondamenti di modellistica 5 cfu <i>Per accessi 2° semestre</i> Lab. progetto 1° anno 10 cfu Lab, di progetto 2° anno 10 cfu		Lab. Metaprogetto 10 cfu Tecnologia & Comfort 5 cfu <i>Per accessi 2° semestre</i> <i>Vedi “NB ammissioni 2° semestre” di pag. 35</i>
Design degli interni	–	<i>Per accessi 1° semestre</i> Lab. Metaprogetto 10 cfu Tecnologie e strutture 10 cfu <i>Per accessi 2° semestre</i> <i>Vedi “NB ammissioni 2° semestre” di pag. 35</i>	<i>Per accessi 1°e 2° semestre</i> Cfr Nota a piè di tabella	<i>Per accessi 1° semestre</i> Lab. Metaprogetto 10 cfu Fondamenti di modellistica 5 cfu <i>Per accessi 2° semestre</i> Lab. progetto 1° anno 10 cfu Lab, di progetto 2° anno 10 cfu	<i>Per accessi 1°e 2° semestre</i> Cfr Nota a piè di tabella	–

NB D&E/Comunicazione: L'eventuale attribuzione di integrazioni curriculari è subordinata alla valutazione della Commissione nominata dal Presidente di CCS; tale Commissione si esprimerà sulla base della documentazione presentata ed eventualmente di un colloquio atto a verificare eventuali lacune formative. Per Design della Comunicazione, rilevata la necessità di attribuire integrazioni, si procederà ad assegnare il Laboratorio di Metaprogetto, per accessi al 1° semestre, oppure il Laboratorio di Progetto della comunicazione visiva 2° anno, per accessi al 2° semestre,

Integrazioni curriculari indicative per l'accesso ai Corsi di Laurea Magistrale della Scuola del Design con provenienza da Classi delle Lauree diverse dalla Classe 42 (DM 509/99) o L4 (DM 270/04).

LAUREA DI PROVENIENZA ARCHITETTURA, CLASSE 17 (DM 270 /04)	
<i>richiesta di accesso alla LM in Design degli interni</i>	
Laboratorio Metaprogetto (se accessi 2° semestre Laboratorio di Design degli interni 2° anno)	10 cfu
<i>richiesta di accesso alla LM in Design & Engineering</i>	
Subordinati ad una valutazione della Commissione sulla base della documentazione presentata. E' possibile la convocazione del candidato per un colloquio.	
(per accessi 2° semestre vedi NB sotto riportato)	
<i>richiesta di accesso alla LM in Design del prodotto per l'innovazione</i>	
Materiali per il design	10 cfu
Laboratorio Rappresentazione digitale	10 cfu
Laboratorio Metaprogetto	10 cfu
<i>richiesta di accesso alla LM in Design for the Fashion System</i>	
(per accessi 2° semestre vedi NB sotto riportato)	
Lab. Metaprogetto 10 cfu (se accessi al 2° semestre Lab. progetto per la moda 2° anno)	10 cfu
Fondamenti di modellistica 5 cfu (se accessi al 2° semestre Lab. di teorie e pratiche del progetto 1° anno)	10 cfu
<i>richiesta di accesso alla LM in Design della comunicazione</i>	
Tecnologie & Strutture (se accessi al 2° semestre Elementi di informatica e reti di calcolatori)	10 cfu
Laboratorio Computer grafica (se accessi 2° semestre Laboratorio di Progetto 2° anno)	10 cfu
Laboratorio Elementi visivi (se accessi 2° semestre Laboratorio di Progetto 1° anno)	10 cfu
LAUREA DI PROVENIENZA CLASSI 3, 20, 10 (DM 270 /04)	
(per accessi 2° semestre vedi NB sotto riportato)	
<i>richiesta di accesso alla LM in Design della comunicazione</i>	
Strumenti e metodi di presentazione del progetto ("Corso a scelta" 3° anno se accessi 2° semestre)	5 cfu
Lab. Elementi visivi (Lab. Progetto 1° anno se accesso 2° semestre)	10 cfu
Lab. Computer grafica (Lab. Progetto 2° anno se accesso 2° semestre)	10 cfu
LAUREA DI PROVENIENZA INGEGNERIA INDUSTRIALE O MECCANICA (Classe 9) (DM 270 /04)	
<i>richiesta di accesso alla LM in Design del prodotto per l'innovazione</i>	
Lab. Metaprogetto (Lab. Progetto 2° anno se accesso 2° semestre)	10 cfu
Storia 1 (Storia 2 se accesso 2° semestre)	5 cfu
Lab. Disegno (Lab. Elementi visivi se accesso 2° semestre)	10 cfu
LAUREA DI PROVENIENZA INGEGNERIA ELETTRONICA; INFORMATICA Classi 8, 31 (DM 270 /04)	
<i>richiesta di accesso alla LM in Design della comunicazione</i>	
Strumenti e metodi di presentazione del progetto ("Corso a scelta" 3° anno se accessi 2° semestre)	5 cfu
Lab. Elementi visivi (Lab. Progetto 1° anno se accesso 2° semestre)	10 cfu
Lab. Computer grafica (Lab. Progetto 2° anno se accesso 2° semestre)	10 cfu
Storia 1 (Storia 2 se accesso 2° semestre)	5 cfu

NB Ammissioni 2° semestre

Vista la tipologia di alcune integrazioni curriculari assegnate agli studenti in discontinuità che si riferiscono a corsi di 1° semestre;

vista la natura del piano degli studi dei corsi singoli legati all'anno accademico di iscrizione;

vista la particolare struttura didattica dei Corsi di Laurea Magistrale della Scuola del Design;

le ammissioni al 2° semestre sono così normate:

le ammissioni al 2° semestre del CdLM **Design del prodotto per l'innovazione** è consentita solo agli studenti in continuità o a quelli in discontinuità che avessero già superato le integrazioni nel periodo precedente la domanda di ammissione.

Le ammissioni al 2° semestre per il CdLM **Design degli Interni** a.a. 2014/'15 è consentita solo agli studenti in continuità, a quelli in discontinuità che avessero già superato le integrazioni oppure a candidati per i quali la Commissione riterrà opportuna la non assegnazione delle integrazioni di 1° semestre.

Il 2014/'15 sarà l'ultimo anno in cui verrà assegnata l'integrazione curriculare di Tecnologie e comfort. **A partire dall'a.a. 2015/'16** le integrazioni saranno le seguenti:
Provenienti da CdL della Scuola del Design (salvo Arredo): Tecnologie & Strutture e Laboratorio di Metaprogetto (accessi consentiti solo al 1° semestre)

Provenienti da Design dell'Arredo/Design del prodotto industriale orientamento Arredo: Laboratorio di Metaprogetto (accessi consentiti solo al 1° e 2° semestre)

Provenienti da CdL di Design di altri Atenei: Tecnologie & Strutture e Laboratorio di Metaprogetto (accessi consentiti solo al 1° semestre – salvo delibera della Commissioni di non assegnazione debito di Tecnologie & Strutture. Tale decisione viene assunta se dal portfolio progetti emergono chiare competenze in ambito tecnologico e di strutture – NB non sarà preso in considerazione solo il piano degli studi).

Per la gestione del transitorio nel caso in cui studenti provenienti da Arredo facessero domanda per il 2° semestre 2014/'15 la Commissione assegnerà come unica integrazione il Laboratorio di 2° semestre.

Per i provenienti da Corsi di Design di altri Atenei se la Commissione dovesse deliberare la non assegnazione del debito di Tecnologia e comfort (ovvero Tecnologie & Strutture), sarà assegnata una sola integrazione di Laboratorio di 2° semestre consentendo pertanto l'ammissione con integrazioni anche al 2° semestre.

le ammissioni al 2° semestre del CdLM **Design & Engineering** è consentita solo agli studenti in continuità e discontinuità che abbiano già frequentato come corsi singoli i corsi di 1° semestre il Laboratorio Product development design studio 1 e il corso Criteri di scelta e impiego di materiali /Materials selection criteria in design & engineering. Il Laboratorio dovrà essere stato superato mentre per il Corso è sufficiente l'acquisizione di frequenza: il sostenimento potrà avvenire in sessioni successive.

Anche per i CdLM di **Design della Comunicazione e Design for the Fashion System** in caso di percorsi in forte discontinuità o di lacune specifiche del candidato che renderanno necessarie l'assegnazione di integrazioni di 1° semestre, non sarà possibile procedere all'ammissione al 2° semestre.

In caso di richieste in discontinuità nella sessione di febbraio la domanda di ammissione sarà respinta e il candidato sarà invitato a ripresentarla nel 1° semestre dell'a.a. successivo.

La Scuola si riserva di accogliere domande di corsi singoli per Insegnamenti monografici e a scelta (si precisa che all'atto dell'ammissione non potranno essere riconosciuti più di 30 cfu facenti riferimento ad insegnamenti di Laurea Magistrale).

Agli studenti in possesso dei criteri NV si garantisce l'ammissione senza valutazione a uno dei Corsi di Laurea Magistrali opzionati, non necessariamente al Corso opzionato in prima preferenza, in funzione del numero di posti disponibili. Agli stessi potranno inoltre essere attribuiti Debiti Formativi nel caso di passaggio a corsi di Laurea Magistrale non in continuità con il percorso di Laurea seguito in precedenza.

3.2.8.1. Assolvimento delle integrazioni curricolari

In caso di assegnazione di integrazioni curricolari l'immatricolazione verrà perfezionata a seguito del superamento delle integrazioni. Tali integrazioni dovranno essere soddisfatte entro un anno dalla domanda di ammissione: lo studente in queste condizioni potrà altresì integrare il proprio piano anticipando, attraverso l'iscrizione a Corsi singoli, insegnamenti di Magistrale fino ad un massimo di 30 cfu. (cfr. Guida all'ammissione LM <http://www.polimi.it/studenti/guide/>).

Fermo restando il numero massimo di 30 CFU per tali corsi, la somma di essi e delle integrazioni curricolari non può superare gli 80 CFU.

Il numero di CFU relativi ad integrazioni curricolari non viene computato nei 120 CFU necessari per il conseguimento della Laurea magistrale.

Si precisa che l'immatricolazione alla Laurea Magistrale a seguito del superamento delle integrazioni curriculari, comporta una nuova iscrizione ed una nuova matricola. Verificare sulle Guide e con la Segreteria Studenti i costi dell'iscrizione.

Per le richieste di ammissione al 2° semestre, nel caso in cui le integrazioni attribuite fossero di 1° semestre, il candidato sarà invitato a ripresentare domanda a settembre.

Il candidato ammesso con integrazioni dovrà ripresentare domanda on line nelle tempistiche previste per il semestre successivo a quello della prima valutazione. In assenza della domanda on line non sarà possibile procedere all'immatricolazione.

Non è necessario presentare nuovamente la documentazione trasmessa in occasione della prima valutazione.

NB Al fine di consentire il passaggio delle votazioni conseguite sugli insegnamenti anticipati di magistrale dal piano dei corsi singoli a quello di Magistrale, lo studente deve iscriversi ad appelli d'esame antecedenti alla data in cui chiuderà la matricola dei corsi singoli. Non sarà possibile verbalizzare votazioni conseguite in date di appello successive alla chiusura della matricola dei corsi singoli. In questo caso lo studente dovrà iscriversi in una sessione d'esame successiva con la nuova matricola.

3.3. Piano degli studi - Laurea Magistrale

Lo studente è tenuto, sotto la propria responsabilità, alla presentazione del piano individuale degli studi, secondo le indicazioni e entro i termini riportati nella parte generale del Regolamento al paragrafo 1.4.

Gli studenti, annualmente, possono scegliere un percorso di studio con un numero di crediti differente: il numero minimo di crediti a cui uno studente può iscriversi è 30 cfu (salvo che non siano in carenza di un numero minore di crediti per concludere gli studi); il numero massimo è 80 cfu.

Per il 1° anno di Corso della Laurea Magistrale della Scuola del Design, i 30 crediti minimi sono così definiti:

- per gli studenti che si immatricolano nel 1° semestre i 2 Laboratori attivati, il Workshop di progetto (laddove i Laboratori corrispondessero a 18 e 12 cfu, questi saturano i 30 crediti minimi).
- per gli studenti che si immatricolano nel 2° semestre l'intera offerta di secondo semestre (si rammenta che gli immatricolati di 2° semestre potranno optare unicamente per corsi a scelta di 2° semestre);

Gli studenti che si immatricolano nel 1° semestre presentano piano annuale. Gli studenti che si immatricolano nel 2° semestre presentano piano per la porzione di anno mancante (2° semestre).

NB D&E Per la Laurea Magistrale in Design & Engineering i 30 cfu minimi di piano per gli accessi al 1° semestre comprendono il Laboratorio di 1° semestre, il Laboratorio di 2° semestre e il Corso di Design for Manufacturing.

3.4 Passaggi ad altri Corsi di Laurea Magistrale

Le richieste di passaggio tra Lauree Magistrali si configurano come richieste di Passaggio di Corso di Laurea. Tali richieste potranno essere presentate tramite i Servizi on line dal **18 agosto al 8 settembre 2014**.

L'accettazione del trasferimento è subordinata al rispetto dei numeri programmati per ciascuna Laurea Magistrale e all'equilibrata distribuzione del carico didattico.

Fermo restando che agli studenti iscritti al 1° anno della LM non sono consentiti, nello stesso anno di immatricolazione, passaggi interni ad un altro Corso di Studi del Politecnico, si riportano di seguito tempi e modi di richiesta di passaggio o trasferimento.

NB Si precisa che i passaggi saranno accolti solo per CdLM in continuità con il Corso di laurea triennale svolto dal richiedente

La Scuola del Design del Politecnico di Milano considerate le risorse di docenza disponibili; considerate le norme ministeriali relative ai Requisiti minimi, ha deliberato di contingentare il numero di accessi per trasferimento e passaggio nel Biennio di Laurea Magistrale.

Sono consentiti per trasferimento/passaggio:

LM Design del prodotto per l'innovazione (sede di Milano): 5 accessi.

LM Design for the Fashion System (sede di Milano): 5 accessi.

LM Design della Comunicazione (sede di Milano): 5 accessi.

LM Design degli Interni (sede di Milano): 5 accessi.

LM Design & Engineering (Sede di Milano): 5 accessi.

LM Product Service System Design (Sede di Milano): 5 accessi

La Scuola del Design stabilisce i seguenti criteri per la definizione della graduatoria di ingresso tramite passaggio e trasferimento per l'a.a. 2014-2015 (in ordine di priorità):

- valutazione dei materiali presentati dal candidato (portfolio per i candidati della Scuola del Design, portfolio-lettera motivazionale-curriculum vitae per gli studenti di altra Scuola);
- numero maggiore di crediti validi nel proseguimento di carriera acquisiti entro il 31 luglio '14
- media dei voti conseguiti negli esami validi per il proseguimento di carriera acquisiti entro il 31 luglio '14.

L'esito della valutazione delle richieste sarà pubblicato il 19 settembre '14.

La Scuola ha stabilito che alcuni insegnamenti conseguiti all'interno di uno specifico Corso di Laurea Magistrale della Scuola del Design, non abbiano validità nel passaggio ad altri Corsi di Laurea Magistrali della medesima Scuola. La tabella seguente indica le convalide di credito formativo applicate nei passaggi di Corso di Laurea Magistrale.

Ipotesi di convalida a seguito di passaggio

CdLM destinazione	Design del prodotto per l'innovazione	Design degli interni	Design della comunicazione	Design for the Fashion System	Design & Engineering	Product Service System Design
CdLM provenienza						
Design del prodotto per l'innovazione	-	solo corsi a scelta	solo corsi a scelta	Sociologia/Teorie comunicazione e corsi a scelta	= Lab 1° semestre e corsi a scelta	= Lab 1° semestre e corsi a scelta
Design degli interni	solo corsi a scelta	-	solo corsi a scelta	= Arti e ling/Seminari sull'arte e corsi a scelta	solo corsi a scelta	solo corsi a scelta
Design della comunicazione	solo corsi a scelta	solo corsi a scelta	-	= Antropologia	= Semiotica e corsi a scelta	solo corsi a scelta
Design for the Fashion System	= Sociologia/Teorie comunicazione e corsi a scelta	solo corsi a scelta	solo corsi a scelta	-	solo corsi a scelta	solo corsi a scelta
Design & Engineering	solo corsi a scelta*	solo corsi a scelta	= Semiotica e corsi a scelta	solo corsi a scelta	-	solo corsi a scelta *
Product Service System Design	= Lab 1° semestre e corsi a scelta	solo corsi a scelta	solo corsi a scelta	solo corsi a scelta	= Lab 1° semestre = Storia del design e corsi a scelta	-

* Non si convalida il Laboratorio di 1° sem in quanto nella LM di destinazione ha cfu superiori (12 cfu contro 18 cfu)

3.4.1. Documenti da consegnare al fine della valutazione della domanda di passaggio

Per gli studenti richiedenti passaggio da un Corso di Laurea Magistrale dell'Ateneo è necessario consegnare il portfolio progetti e la lettera motivazionale. La domanda va presentata tramite i Servizi on line secondo le scadenze sopra indicate.

Per gli studenti richiedenti trasferimento da un Corso di Laurea Magistrale di altro Ateneo, oltre alla domanda da presentarsi nelle medesime scadenze, è richiesta al pari dei candidati di primo accesso in un Corso di Laurea Magistrale, una documentazione che consenta alla Commissione di valutare la carriera pregressa (relativa al percorso triennale e a quello Magistrale).

Per le specifiche relative alla tipologia di documenti si rimanda al Paragrafo di questo Regolamento relativo all'accesso alle Lauree Magistrali (Modalità di selezione per l'accesso alle Lauree Magistrali della Scuola del Design del Politecnico di Milano).

3.5 Allocazione nelle Sezioni - Laurea Magistrale

I corsi di Laurea Magistrale attivati dalla Scuola del Design presentano al loro interno sezioni.

Laurea Magistrale in Design del prodotto per l'innovazione	Attivi sia al 1° sia al 2° anno della LM <i>Sezione Prodotto 1 - PR1</i> <i>Sezione Prodotto 2 - PR2</i>
Laurea Magistrale in Design della comunicazione	Attivi sia al 1° sia al 2° anno della LM <i>Sezione Comunicazione 1 - C_1</i> <i>Sezione Comunicazione 2 - C_2</i> <i>Sezione Comunicazione 3 - C_3</i>
Laurea Magistrale in Design for the Fashion System	Attivi al 1° della LM <i>Sezione Moda 1 - M_1</i> <i>Sezione Moda 2 - M_2</i> Al 2° della LM <i>Sezione Moda 1 - M_1</i> <i>Sezione Moda 2 - M_2</i>
Laurea Magistrale in Design degli Interni	Attivi sia al 1° sia al 2° anno della LM <i>Sezione Interni 1 - I_1</i> <i>Sezione Interni 2 - I_2</i> <i>Sezione Interni 3 - I_3</i>
Laurea Magistrale in Design & Engineering	Attivi al 1° della LM <i>Sezione D&E 1 - DE1</i> <i>Sezione D&E2 - DE2</i> <i>Sezione D&E3 - DE3</i> Al 2° della LM <i>Sezione D&E 1 - DE1</i> <i>Sezione D&E2 - DE2</i>
Laurea Magistrale in Product Service System Design	Attivi sia al 1° sia al 2° anno della LM <i>Sezione Product Service System 1 - PS_1</i> <i>Sezione Product Service System 2 - PS_2</i>

Per quei Corsi di Laurea Magistrale articolati in sezioni, lo studente, all'atto di presentazione del Piano degli studi, è tenuto ad esprimere opzioni **in ordine di preferenza**. L'allocazione nella sezione avverrà, compatibilmente con una omogenea distribuzione del carico didattico tra gli insegnamenti, sulla base delle opzioni espresse (in ordine di priorità) e sulla graduatoria basata sul voto di laurea (cfr. paragrafo 4 Appendice).

Gli studenti che accedono alla Laurea Magistrale nel 2° semestre vengono allocati in base ai posti disponibili in ciascuna sezione con i medesimi criteri.

Per tutti i Corsi di LM il criterio che regola l'allocazione nelle sezioni attivate al 2° anno di corso è la carriera pregressa: n. esami sostenuti e media pesata dei voti conseguiti alla data delle allocazioni. (cfr. paragrafo 4 Appendice).

NB Gli studenti della LM MEDes, che al 1° anno di LM hanno frequentato i corsi istituzionali in una università ospite saranno collocati nei laboratori/orientamenti del 2° anno della LM in soprannumero rispetto ai numeri programmati.

NB All'atto di presentazione del Piano di studi del 2° anno di LM, lo studente che al 1° anno si è immatricolato nel 2° semestre, deve prioritariamente inserire i corsi del 1° semestre del 1° anno (per un valore di 30 Cfu). Il sistema informatico permette di inserire liberamente la porzione di piano successiva. Tuttavia la Scuola consiglia lo studente di completare il Piano di studi secondo le indicazioni riportate negli schemi sintetizzanti l'offerta formativa.

La possibilità di inserire nel Piano degli studi fino a 80 crediti, rende possibile per lo studente l'iscrizione contemporanea a insegnamenti di diversi anni di corso. Ciò può avvenire solo nel rispetto della sequenza tra gli insegnamenti specificata dalla loro collocazione negli anni di corso e dalle precedenze definite dalle norme attuative del Regolamento didattico.

Si fa presente inoltre che, alcuni corsi, per la particolare natura didattica o organizzativa, non possono essere anticipati dallo studente.